

ZAPOSLENI U KOLOVOZU 2024.

U Gradu Zagrebu, u kolovozu 2024., ukupan broj zaposlenih pao je za 0,3% u odnosu na srpanj 2024.

Broj ukupno zaposlenih u Gradu Zagrebu u kolovozu 2024. iznosio je 459 606, a od toga 214 590 činile su žene. U odnosu na srpanj 2024. broj ukupno zaposlenih pao je za 0,3%, dok je broj žena pao za 0,7%.

U kolovozu 2024. broj ukupno zaposlenih u pravnim osobama pao je za 0,3% u odnosu na prethodni mjesec

Broj zaposlenih u pravnim osobama u kolovozu 2024. iznosio je 426 365, od toga 198 548 su žene. U odnosu na prethodni mjesec, ukupan broj zaposlenih u pravnim osobama pao je za 0,3%, dok je broj zaposlenih žena u pravnim osobama pao za 0,7%.

U kolovozu 2024. ukupan broj zaposlenih u pravnim osobama u odnosu na kolovoz 2023. porastao je za 1,6%, dok je broj žena u pravnim osobama u istom razdoblju porastao za 1,5%.

Ukupno broj zaposlenih u obrtu i slobodnim profesijama u kolovozu 2024. iznosio je 32 801, a žena 15 887. U odnosu na srpanj 2024., broj ukupno zaposlenih u obrtu i slobodnim profesijama pao je za 0,1%, dok je broj žena u obrtu i slobodnim profesijama pao za 0,2%.

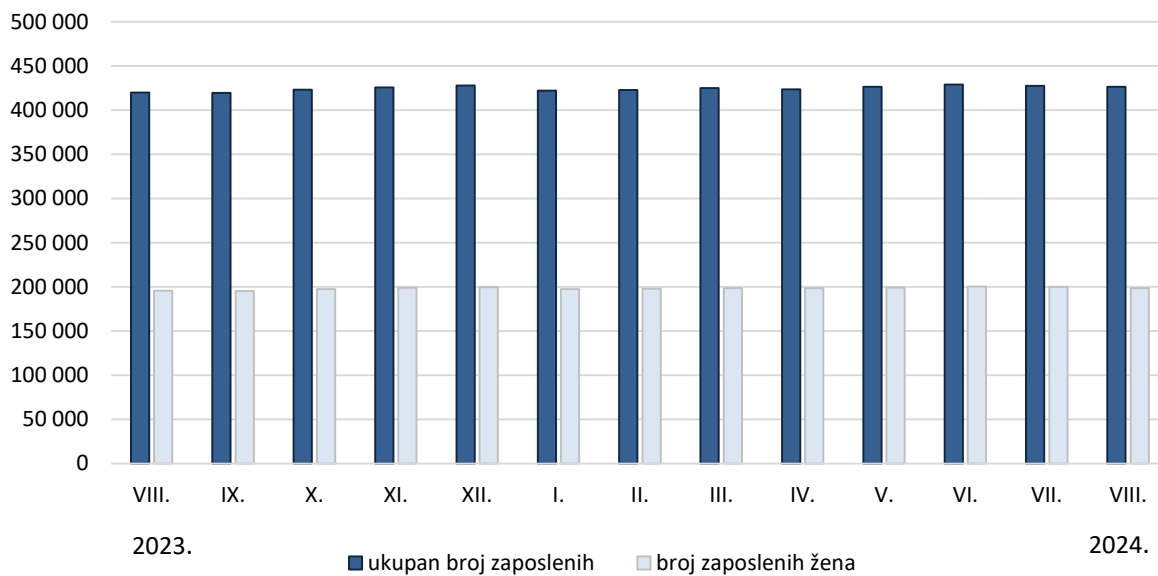
Ukupno broj zaposlenih poljoprivrednika u kolovozu 2024. u odnosu na srpanj 2024. pao je za 0,9%, dok je broj žena pao za 1,3%.

1. ZAPOSLENI I NEZAPOSLENI NA PODRUČJU GRADA ZAGREBA PREMA ADMINISTRATIVNIM IZVORIMA I SPOLU

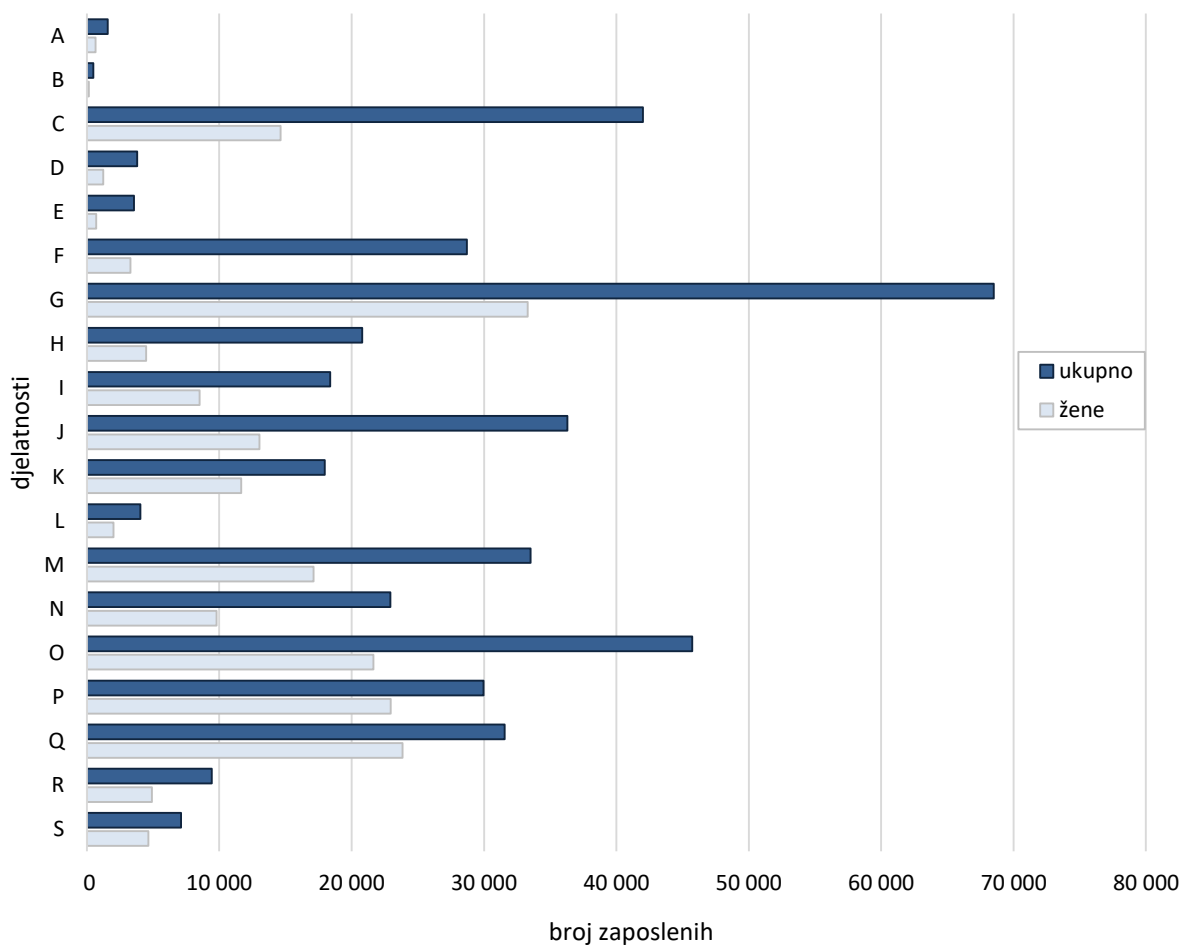
	VII. 2024.		VIII. 2024.		VIII. 2024. VII. 2024.	
	ukupno	žene	ukupno	žene	ukupno	žene
Aktivno stanovništvo	471 896	221 957	470 690	220 600	99,7	99,4
Zaposleni - ukupno	460 925	215 999	459 606	214 590	99,7	99,3
Zaposleni u pravnim osobama ¹⁾	427 662	199 925	426 365	198 548	99,7	99,3
Zaposleni u obrtu i slobodnim profesijama	32 819	15 917	32 801	15 887	99,9	99,8
Zaposleni osiguranici poljoprivrednici	444	157	440	155	99,1	98,7
Nezaposleni	10 971	5 958	11 084	6 010	101,0	100,9
Stopa registrirane nezaposlenosti, %	2,3	2,7	2,4	2,7		

¹⁾ Podaci su privremeni.

G 1. ZAPOSLENI U PRAVNIM OSOBAMA OD KOLOVOZA 2023. DO KOLOVOZA 2024.



G 2. ZAPOSLENI U PRAVNIM OSOBAMA PREMA NKD-U 2007. U KOLOVOZU 2024.



2. ZAPOSLENI U PRAVNIM OSOBAMA I INDEKSI KRETANJA BROJA ZAPOSLENIH PREMA SPOLU I NKD-u 2007.¹⁾

	Broj zaposlenih u kolovozu 2024. ²⁾		Indeksi					
			VIII. 2024. VII. 2024.		VIII. 2024. VIII. 2023.		I. - VIII. 2024. I. - VIII. 2023.	
	ukupno	žene	ukupno	žene	ukupno	žene	ukupno	žene
Ukupno	426 365	198 548	99,7	99,3	101,6	101,5	101,3	101,3
A Poljoprivreda, šumarstvo i ribarstvo	1 579	653	98,4	99,4	101,0	100,8	103,7	101,4
B Rudarstvo i vađenje	490	151	101,0	101,3	100,2	104,1	98,6	100,0
C Prerađivačka industrija	42 006	14 625	100,3	99,8	103,2	102,2	103,1	102,0
D Opskrba električnom energijom, plinom, parom i klimatizacija	3 797	1 226	100,1	100,7	103,4	105,3	103,2	103,6
E Opskrba vodom; uklanjanje otpadnih voda, gospodarenje otpadom te djelatnosti sanacije okoliša	3 565	711	100,7	100,7	107,8	106,1	104,1	101,9
F Građevinarstvo	28 714	3 294	100,2	99,5	102,8	107,1	103,3	108,6
G Trgovina na veliko i na malo; popravak motornih vozila i motocikala	68 506	33 302	99,8	99,5	101,6	101,7	101,2	101,3
H Prijevoz i skladištenje	20 788	4 477	101,7	100,0	104,2	99,5	100,6	97,9
I Djelatnosti pružanja smještaja te pripreme i usluživanja hrane	18 370	8 507	99,7	99,5	102,9	100,6	103,2	101,7
J Informacije i komunikacije	36 286	13 025	99,7	99,7	100,6	100,6	100,4	99,9
K Financijske djelatnosti i djelatnosti osiguranja	17 977	11 663	100,1	100,0	100,6	100,6	99,4	99,6
L Poslovanje nekretninama	4 046	2 008	97,4	98,6	94,1	97,3	102,3	104,3
M Stručne, znanstvene i tehničke djelatnosti	33 520	17 117	99,6	99,9	99,1	99,9	100,0	100,7
N Administrativne i pomoćne uslužne djelatnosti	22 914	9 805	100,8	100,1	103,5	100,7	101,2	98,7
O Javna uprava i obrana; obvezno socijalno osiguranje	45 726	21 637	99,6	99,8	99,0	100,7	99,5	102,3
P Obrazovanje	29 964	22 946	96,0	95,7	100,8	102,0	101,2	102,4
Q Djelatnosti zdravstvene zaštite i socijalne skrbi	31 567	23 856	100,1	100,1	103,7	103,7	102,8	102,7
R Umjetnost, zabava i rekreacija	9 438	4 909	99,3	99,6	103,5	103,0	103,3	102,2
S Ostale uslužne djelatnosti	7 112	4 636	100,0	100,1	99,7	99,7	96,6	95,6

¹⁾ Područja djelatnosti Djelatnosti kućanstava kao poslodavaca; djelatnosti kućanstava koja proizvode različitu robu i obavljaju različite usluge za vlastite potrebe i Djelatnosti izvanteritorijalnih organizacija i tijela te njihovi odjelci nisu iskazani u ovom priopćenju jer nisu obuhvaćeni istraživanjem.

²⁾ Podaci su privremeni.

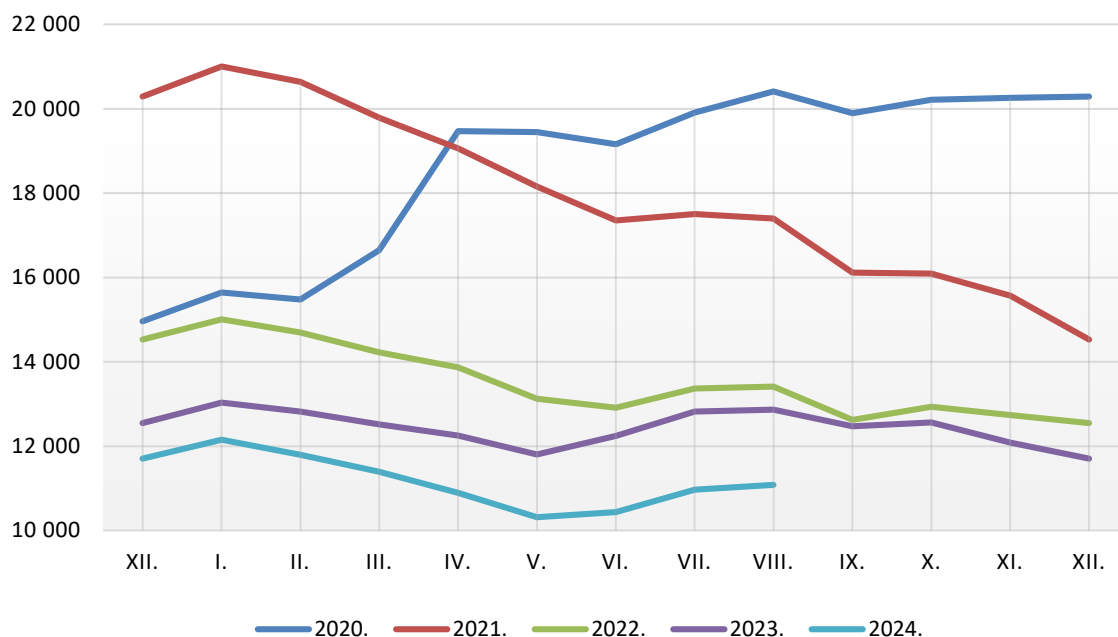
Izvor: DZS; obrada: GUGEOSP - Odjel za statističke i analitičke poslove

Stopa registrirane nezaposlenosti u kolovozu 2024. iznosi 2,4%

U kolovozu 2024. broj ukupno nezaposlenih iznosio je 11 084, što u odnosu na srpanj 2024., kada je ukupan broj nezaposlenih iznosio 10 971, predstavlja rast od 1,0%.

Stopa registrirane nezaposlenosti u kolovozu 2024. iznosila je 2,4%, a za žene 2,7%.

G 3. NEZAPOSLENI PO MJESECIMA 2020. - 2024.



METODOLOŠKA OBJAŠNJENJA¹⁾

Izvor podataka

Podaci o zaposlenima u pravnim osobama dobiveni su od Državnog zavoda za statistiku na temelju obrade podataka iz Izvješća o primicima, porezu na dohodak i prirezu te doprinosima za obvezna osiguranja (obrazac JOPPD).

Obrazac JOPPD dostavljaju isplatitelji svih vrsta dohotka za koje je propisima o porezu na dohodak propisana obveza obračunavanja i plaćanja poreza po odbitku.

Podaci o zaposlenima u obrtu i djelatnostima slobodnih profesija te o zaposlenim poljoprivrednicima dobiveni su od Hrvatskog zavoda za mirovinsko osiguranje, a podaci o broju nezaposlenih od Hrvatskog zavoda za zapošljavanje.

Obuhvat i usporedivost

Istraživanjem o zaposlenima u pravnim osobama obuhvaćeni su zaposleni koji imaju zasnovan radni odnos bez obzira na vrstu radnog odnosa i duljinu radnog vremena. Podaci su revidirani na temelju mjesečnih datoteka s konačnim podacima za prethodnu godinu. Stoga su podaci od siječnja do prosinca 2023. konačni.

U obrtu i djelatnosti slobodnih profesija obuhvaćeni su vlasnici i zaposlenici prijavljeni službama Hrvatskog zavoda za mirovinsko osiguranje.

Podaci o zaposlenima u obrtu i djelatnostima slobodnih profesija prema NKD-u 2007. objavljuju se svaka tri mjeseca.

Definicije

Aktivno stanovništvo uključuje zaposlene i nezaposlene osobe.

Zaposleni su osobe koje su zasnovale radni odnos s poslodavcem, na određeno ili neodređeno vrijeme, neovisno o duljini radnog vremena i vlasništvu pravne osobe, a za svoj rad primaju naknadu.

Vlasnik obrta ili djelatnosti slobodne profesije je osoba koja je vlastitim sredstvima osnovala obrtničku radnju ili slobodnu profesiju u kojoj u svoje ime i za svoj račun sama ili uz pomoć zaposlenika obavlja djelatnost.

Zaposlenik u obrtu ili u slobodnoj profesiji je osoba koja ima ugovor o radu s poslodavcem na neodređeno ili određeno vrijeme.

Nezaposleni su osobe sposobne za rad, u dobi od 15 do 65 godina, koje su prijavljene u Hrvatskom zavodu za zapošljavanje kao tražitelji posla, redovito se prijavljuju, a nisu u radnom odnosu.

Stopa registrirane nezaposlenosti izračunava se kao odnos nezaposlenih prema ukupnom aktivnom stanovništvu.

¹⁾ Izvor: DZS, HZZ

Kratice		Znakovi	
DZS	Državni zavod za statistiku	%	postotak
GUGEOSP	Gradski ured za gospodarstvo, ekološku održivost i strategijsko planiranje		
HZMO	Hrvatski zavod za mirovinsko osiguranje		
HZZ	Hrvatski zavod za zapošljavanje		
JOPPD	Izvešće o primicima, porezu na dohodak i prirezu te doprinosima za obvezna osiguranja		
NKD 2007.	Nacionalna klasifikacija djelatnosti 2007.		

Priredio i objavio Gradski ured za gospodarstvo, ekološku održivost i strategijsko planiranje
Odjel za statističke i analitičke poslove
telefon: 01/610-1950
<https://www.zagreb.hr/statistika/30>
e-mail: statistika@zagreb.hr
Sv. Ćirila i Metoda 5, Zagreb